


**SEA WORLD AEBE**  
**ΟΙΚΟΝΟΜΙΚΕΣ ΚΑΤΑΣΤΑΣΕΙΣ**  
**ΓΙΑ ΤΗΝ ΧΡΗΣΗ από 1η ΙΑΝΟΥΑΡΙΟΥ 2022 έως 31η ΔΕΚΕΜΒΡΙΟΥ 2022**  
**Αρ. Γ.Ε.ΜΗ. 19088731000**  
**(Τα ποσά είναι εκπεφρασμένα σε Ευρώ)**


<b>ΙΣΟΛΟΓΙΣΜΟΣ της 31-12-2022</b>		
<b>ΕΝΕΡΓΗΤΙΚΟ</b>	<b>2022</b>	<b>2021</b>
<b>Μη κυκλοφορούντα περιουσιακά στοιχεία</b>		
Ενσώματα πάγια		
Ακίνητα	536.456,97	555.116,42
Μηχανολογικός εξοπλισμός	1.726.185,96	897.737,49
Λοιπός εξοπλισμός	486.506,55	481.647,15
Λοιπά ενσώματα στοιχεία	0,00	0,00
<b>Σύνολο</b>	<b>2.749.149,48</b>	<b>1.934.501,06</b>
<b>Άυλα πάγια στοιχεία</b>		
Λοιπά άυλα	37.174,26	21.334,36
<b>Σύνολο</b>	<b>37.174,26</b>	<b>21.334,36</b>
Προκαταβολές και μη κυκλοφορούντα στοιχεία υπό κατασκευή	2.130.075,17	451.200,00
<b>Χρηματοοικονομικά περιουσιακά στοιχεία</b>		
Δάνεια και απαιτήσεις	9.188,52	9.188,52
Συμμετοχές σε θυγατρικές, συγγενείς και κοινοπραξίες	321.811,76	444.811,76
<b>Σύνολο</b>	<b>331.000,28</b>	<b>454.000,28</b>
<b>Σύνολο μη κυκλοφορούντων</b>	<b>5.247.399,19</b>	<b>2.861.035,70</b>
<b>Κυκλοφορούντα περιουσιακά στοιχεία</b>		
<b>Αποθέματα</b>		
Ετοίμα και ημιτελή προϊόντα	1.846.721,93	732.255,22
Εμπορεύματα	18.867,43	25.597,81
Πρώτες ύλες και διάφορα υλικά	2.846.353,38	2.004.706,53
Προκαταβολές για αποθέματα	317.101,44	267.726,09
<b>Σύνολο</b>	<b>5.029.044,18</b>	<b>3.030.285,65</b>
<b>Χρηματοοικονομικά στοιχεία και προκαταβολές</b>		
Εμπορικές απαιτήσεις	4.703.645,09	5.163.639,26
Λοιπές απαιτήσεις	1.371.445,25	502.230,76
Λοιπά χρηματοοικονομικά στοιχεία	0,00	0,00
Προπληρωμένα έξοδα	15.177,46	4.405,36
Ταμειακά διαθέσιμα και ισοδύναμα	1.604.282,39	2.070.667,11
<b>Σύνολο</b>	<b>7.694.550,19</b>	<b>7.740.942,49</b>
<b>Σύνολο κυκλοφορούντων</b>	<b>12.723.594,37</b>	<b>10.771.228,14</b>
<b>Σύνολο ενεργητικού</b>	<b>17.970.993,56</b>	<b>13.632.263,84</b>
<b>ΠΑΘΗΤΙΚΟ</b>		
<b>Καθαρή θέση</b>		
Καταβλημένα κεφάλαια		
Κεφάλαιο	1.203.080,00	1.203.080,00
<b>Σύνολο</b>	<b>1.203.080,00</b>	<b>1.203.080,00</b>
<b>Αποθεματικά και αποτελέσματα εις νέο</b>		
Αποθεματικά νόμων ή καταστατικού	356.948,49	337.809,80
Αφορολόγητα αποθεματικά	0,00	0,00
Αποτελέσματα εις νέο	1.145.822,97	722.629,39
<b>Σύνολο</b>	<b>1.502.771,46</b>	<b>1.060.439,19</b>
<b>Σύνολο καθαρής θέσης</b>	<b>2.705.851,46</b>	<b>2.263.519,19</b>
<b>Προβλέψεις</b>		
Προβλέψεις για παροχές σε εργαζομένους	13.831,73	19.529,73
Λοιπές προβλέψεις	0,00	0,00
<b>Σύνολο</b>	<b>13.831,73</b>	<b>19.529,73</b>
<b>Υποχρεώσεις</b>		
<b>Μακροπρόθεσμες υποχρεώσεις</b>		
Δάνεια	2.455.800,16	2.598.602,25
Λοιπές μακροπρόθεσμες υποχρεώσεις	0,00	0,00
Κρατικές επιχορηγήσεις	916.194,61	9.160,00
Αναβαλλόμενοι φόροι - Υποχρεώσεις	145.998,81	157.941,73
<b>Σύνολο</b>	<b>3.517.993,58</b>	<b>2.765.703,98</b>
<b>Βραχυπρόθεσμες υποχρεώσεις</b>		
Τραπεζικά δάνεια	7.709.796,79	5.815.758,04
Βραχυπρόθεσμο μέρος μακροπροθέσμων δανείων	637.560,50	482.468,35
Εμπορικές υποχρεώσεις	2.312.592,05	1.333.276,78
Φόρος εισοδήματος	223.748,61	81.611,89
Λοιποί φόροι και τέλη	36.140,97	33.705,03
Οργανισμοί κοινωνικής ασφάλισης	55.811,76	49.631,92
Λοιπές υποχρεώσεις	244.324,62	167.343,67
Έξοδα χρήσεως δουλευμένα	100.446,01	61.022,37
Έσοδα επόμενων χρήσεων	412.895,48	558.692,89
<b>Σύνολο</b>	<b>11.733.316,79</b>	<b>8.583.510,94</b>
<b>Σύνολο υποχρεώσεων</b>	<b>15.251.310,37</b>	<b>11.349.214,92</b>
<b>Σύνολο καθαρής θέσης, προβλέψεων και υποχρεώσεων</b>	<b>17.970.993,56</b>	<b>13.632.263,84</b>


<b>ΚΑΤΑΣΤΑΣΗ ΑΠΟΤΕΛΕΣΜΑΤΩΝ κατά ΕΙΔΟΣ ΕΞΟΔΩΝ</b>		
	<b>2022</b>	<b>2021</b>
Κύκλος εργασιών (καθαρός)	19.153.342,99	13.183.159,08
Μεταβολές αποθεμάτων (εμπορεύματα)	1.949.383,18	430.331,35
Λοιπά συνήθη έσοδα	86.875,91	63.800,02
Αγορές εμπορευμάτων	-16.406.759,80	-10.436.319,05
Παροχές σε εργαζόμενους	-1.384.890,74	-1.285.714,14
Αποσβέσεις	-238.905,42	-216.544,23
Λοιπά έξοδα και ζημιές	-1.816.555,73	-869.324,88
Έσοδα συμμετοχών και επενδύσεων	5.088,35	0,00
Λοιπά έσοδα και κέρδη	70.862,41	13.021,76
Αποτελέσματα προ τόκων και φόρων	1.418.441,15	882.409,91
Πιστωτικοί τόκοι και συναφή έσοδα	176,70	153,09
Χρεωστικοί τόκοι και συναφή έξοδα	-654.194,90	-448.619,75
Εύλογη αξία επενδύσεων σε ακίνητα	0,00	0,00
Αποτελέσματα Επενδυτικών Δραστηριοτήτων	-147.000,00	0,00
Αποτελέσματα προ φόρων	617.422,95	433.943,25
Φόρος εισοδήματος	-187.033,60	-81.611,89
Διαφορές φορολογικού ελέγχου προηγούμενων χρήσεων	0,00	0,00
Πρόβλεψη για διαφορές φορολογικού ελέγχου	0,00	0,00
Αναβαλλόμενος φόρος εισοδήματος	11.942,92	-24.549,63
<b>Αποτέλεσμα περιόδου μετά από φόρους</b>	<b>442.332,27</b>	<b>327.781,73</b>

Καρδίτσα 31-12-2022

**Ο ΠΡΟΕΔΡΟΣ & Δ/ΝΩΝ ΣΥΜΒΟΥΛΟΣ    Ο ΑΝΤΙΠΡΟΕΔΡΟΣ    Ο ΛΟΓΙΣΤΗΣ**

  
**ΤΣΙΓΡΑΣ ΒΑΣΙΛΕΙΟΣ**  
**ΑΔΤ ΑΝ 850253**

  
**ΚΛΗΜΟΣ ΙΩΑΝΝΗΣ**  
**ΑΔΤ ΑΖ 785030**

  
**ΖΑΧΟΣ ΓΕΩΡΓΙΟΣ**  
**ΑΔΤ ΑΟ 347600**